


gorenje
pininfarina

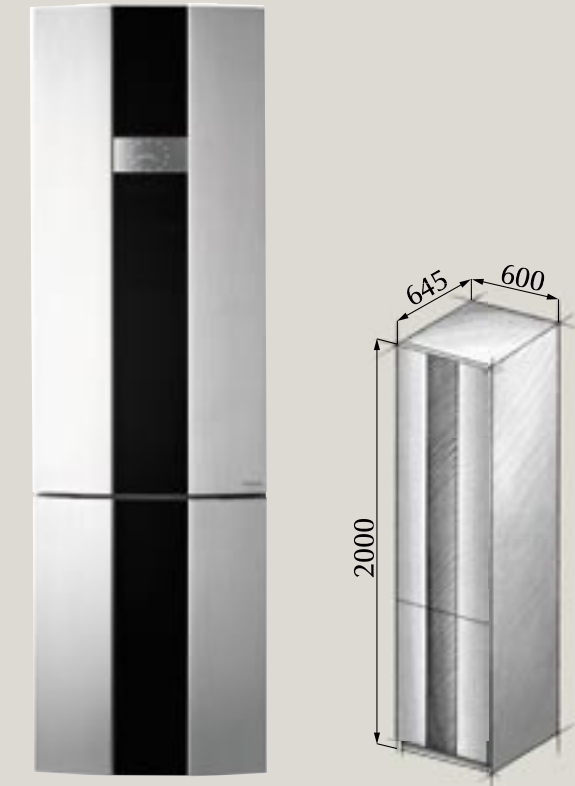
A TERMÉK ÁTTEKINTÉSE



gorenje
pininfarina

Gorenje Budapest Kft.,
Dohány utca 20.
1077 Budapest
Hungary
Tel: +36 1 413 31 40
Fax: +36 1 413 31 49
E-mail: info@gorenje.hu
<http://www.gorenje.hu>





RK 2000 P2 *** A

Kombinált hűtő-fagyasztó készülék

Működési jellemzők

Érintésre reagáló vezérlő képernyő
 Multiflow hűtés – hűtőszekrény
 Automatikus leolvasztás – hűtőszekrény
 Gyors italhűtés – hűtő / fagyasztó
 Gyorsműtés & gyorsfagyasztás

Különleges tulajdonságok

Betekintő ablak
 Zero'n'Fresh - 0°C fiók / 33 L
 2 nagy zöldségároló fiók
 2 kiegészítő doboz
 Félbehajtható tojástartó (12), 2 jégartó, tubustartó
 Mély, osztott palacktartó az ajtón
 Bortároló
 Biztonságos és higiénikus szagszűrő a hűtőszekrényben
 Halogén megvilágítás a belső térben
 Big'n'Freeze fiók

Energiatakarékosság/Biztonság

Pontos hőmérséklet-ellenőrzés a hűtőszekrényben és a fagyasztóban
 Go'n'Save szabadság üzemmód
 Eco energiatakarékos üzemmód
 Hangjelzések különböző funkciók esetén
 Antibakteriális védelem – hűtőszekrény

Teljesítmény/Méret

Nettó úrtartalom hűtő/fagyasztó: 245/86 L
 Fagyasztási teljesítmény: 10 kg/24h
 Energiafelhasználás: 0,87 kWh/nap
 Biztonsági idő áramkimaradás esetén: 18 h
 Méretek (Sz / M / M): 60 / 200 / 64,5 cm



B 2000 P2

Beépített sütő

Sütő

Multi sütőrendszer - 53 L kapacitás
 Érintésre reagáló elektronikus vezérlés
 Sütő világítás
 Kihúzható teleszkópos sínek
 Eco-zománc
 Hatékony hűtés függőleges réseken keresztül

Alsó és felső melegítés
 Infragrill
 Légkeverős infragrill
 Alsó elem légkeverős melegítéssel és ventilátorral
 Légkeverős melegítés és ventilátor
 Kiolvasztás funkció
 Alsó elem csak ventilátorral
 Aqua Clean program
 Felső melegítés

Tartozékok


1 sütőrács
 Mély zománcozott sütőtepsi
 Lapos zománcozott sütőtepsi
 Üveg sütőtepsi
 Tepsitartó fogantyú
 Zsírszűrő
 Csatlakozó kábel

Biztonsági rendszerek

Quadro UCD - Ultra Cool ajtó 3 rétegű üveggel
 DCS Dynamic hűtési rendszer

Műszaki jellemzők/Méret

Energiaosztály: A
 Energiafelhasználás (légkeverős működés): 0,79 kWh
 Névleges teljesítmény: 3,4 kW
 Méretek (Sz / M / M): 59,7 / 59,5 / 56,8 cm
 Kivágott méretek (Sz / M / M): 56-56,8 / 59-60 / 55 cm



EC 2000 P2

Villanytűzhely

Főzőlap

Üvegkerámia főzőlap
 Slider Touch vezérlés
 Főzőlapok:

- bal első: Ø 210/175/120 mm, 2,3 kW, HI-LIGHT
- jobb első Ø 145 mm, 1,2 kW, HI-LIGHT
- bal hátsó: Ø 145 mm, 1,2 kW, HI-LIGHT
- jobb hátsó: Ø 140/250 mm, 2 kW, HI-LIGHT

Sütő

Multi sütőrendszer - 53 L kapacitás
 Érintésre reagáló elektronikus vezérlés
 Kihúzható teleszkópos sínek
 Eco-zománc
 Hűtőventillátor a főzőlap hátsó részénél

Alsó és felső melegítés

Infragrill
 Légkeverős infragrill
 Alsó elem légkeverős melegítéssel és ventilátorral
 Légkeverős melegítés és ventilátor
 Kiolvasztás funkció
 Alsó elem csak ventilátorral
 Aqua Clean program

Tartozékok

Tűzhely működését jelző jelvény
 1 sütőrács
 Mély zománcozott sütőtepsi
 Lapos zománcozott sütőtepsi
 Üveg sütőtepsi
 Zsírszűrő

Biztonsági rendszerek

Quadro UCD - Ultra Cool ajtó 3 rétegű üveggel

Műszaki jellemzők/Méret

Energiaosztály: A
 Energiafelhasználás (légkeverős működés): 0,79 kWh
 Névleges teljesítmény: 10,1 kW
 Méretek (Sz / M / M): 60 / 85 / 60 cm



DK 2000 P2

Falra szerelhető 80 cm-es elszívó

Tulajdonságok

Érintésre reagáló vezérlés
 Alumínium zsírszűrő
 Egyirányú légáram-fedél

További tartozékok

Szénfilter

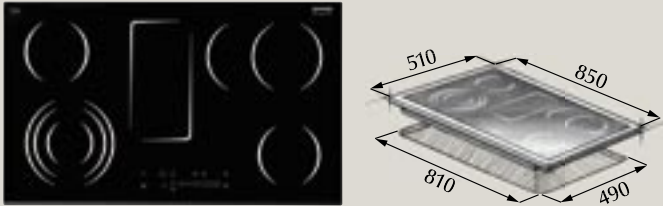
Műszaki jellemzők/Méret
 Szélesség: 807 mm
 Világítás: 2x20W (halogén)
 Ventilátorcső átmérő: 150 mm
 Maximális kinyerési mérték elszívás üzemmódban: 750 m³/h
 Maximális kinyerési mérték visszaforgatásos üzemmódban: 510 m³/h



DFP 2000 P2

Mikrohullámú sütő dekor panel

Méretek (M / M): 46,3 / 59,6 cm



ECT 2800 P2

Beépíthető 85cm-es főzőlap

Főzőlap

Üvegkerámia főzőlap
 Slider Touch vezérlés
 Fennmaradó hő kijelzése

Főzőlapok

- bal első: Ø 210/175/120 mm, 2,3 kW, HI-LIGHT
- elől közepen: 290X160 mm, 0,1 kW
- bal hátsó: Ø 145 mm, 1,2 kW, HI-LIGHT
- jobb első: Ø 145 mm, 1,2 kW, HI-LIGHT
- jobb hátsó: Ø 265X170 mm, 2,4 kW, HI-LIGHT

Műszaki jellemzők/Méret

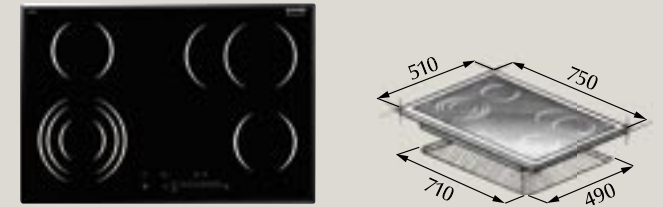
Névleges teljesítmény: 7,2 kW
 Méretek (Sz / M / M): 85 / 0,6 / 51 cm
 Kivágás méretek (Sz / M / M): 81 / 5,5 / 49 cm



DFG 2072 P2

Mosogatógép dekor panel

Méretek (M / M): max. 72,0 / 59,6 cm



ECT 2700 P2

Beépíthető 75 cm-es főzőlap

Főzőlap

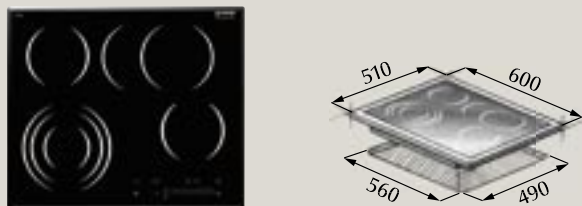
Üvegkerámia főzőlap
 Slider Touch vezérlés
 Fennmaradó hő kijelzése

Főzőlapok

- bal első: Ø 210/175/120 mm, 2,3 kW, HI-LIGHT
- jobb első: Ø 145 mm, 1,2 kW, HI-LIGHT
- bal hátsó: Ø 145 mm, 1,2 kW, HI-LIGHT
- jobb hátsó: Ø 170X265 mm, 2,4 kW, HI-LIGHT

Műszaki jellemzők/Méret

Névleges teljesítmény: 7,1 kW
 Méretek (Sz / M / M): 75 / 0,6 / 51 cm
 Kivágás méretek (Sz / M / M): 71 / 5,5 / 49 cm



ECT 2600 P2

Beépíthető 60 cm-es főzőlap

Főzőlap


Üvegkerámia főzőlap
 Slider Touch vezérlés
 Fennmaradó hő kijelzése

Főzőlapok

- bal első: Ø 210/175/120 mm, 2,3 kW, HI-LIGHT
- jobb első: Ø 145 mm, 1,2 kW, HI-LIGHT
- bal hátsó: Ø 145 mm, 1,2 kW, HI-LIGHT
- jobb hátsó: Ø 170X265 mm, 2,4 kW, HI-LIGHT

Műszaki jellemzők/Méret

Névleges teljesítmény: 7,1 kW
 Méretek (Sz / M / M): 60 / 0,6 / 51 cm
 Kivágás méretek (Sz / M / M): 56 / 5,5 / 49 cm



EIT 2600 P2

Beépíthető 60 cm-es főzőlap

Főzőlap


Üvegkerámia indukciós főzőlap
 Érintésre reagáló vezérlés
 Fennmaradó hő kijelzése

Főzőlapok

- bal első: Ø 145 mm, 1,4 kW
- jobb első: Ø 180 mm, 1,85 kW
- bal hátsó: Ø 210 mm, 2,3 kW
- jobb hátsó: Ø 180 mm, 1,85 kW

Műszaki jellemzők/Méret

Névleges teljesítmény: 7,4 kW
 Méretek (Sz / M / M): 60 / 6,0 / 51 cm
 Kivágás méretek (Sz / M / M): 56 / 5,5 / 49 cm



GMS 2700 P2

Beépíthető 70 cm-es gáz főzőlap

Főzőlap

Gázégők – elektromos gyújtás beépítve a gombokba
 Zománcozott öntöttvas edénytartók és égőfedelek
 Biztonsági égők
 Alumínium keret
 Kültérféle típusú gázokhoz alkalmas
 Üveg színe – fekete

Főzési felületek

- 2 félgyors égő - 1750 W
- 1 gyorségő - 3000 W
- 1 kiegészítő égő - 1000 W
- 1 wok-háromszoros égő - 3500 W

Műszaki jellemzők/Méret

Magas lángkimenet, összesen 11000 watt égési teljesítmény, 50-60 Hz
 Elektromos áram AC 230V
 Méretek (Sz / M / M): 68 / 5,1 / 51 cm
 Kivágás méretek (Sz / M / M): 56 / 4,0 / 48 cm